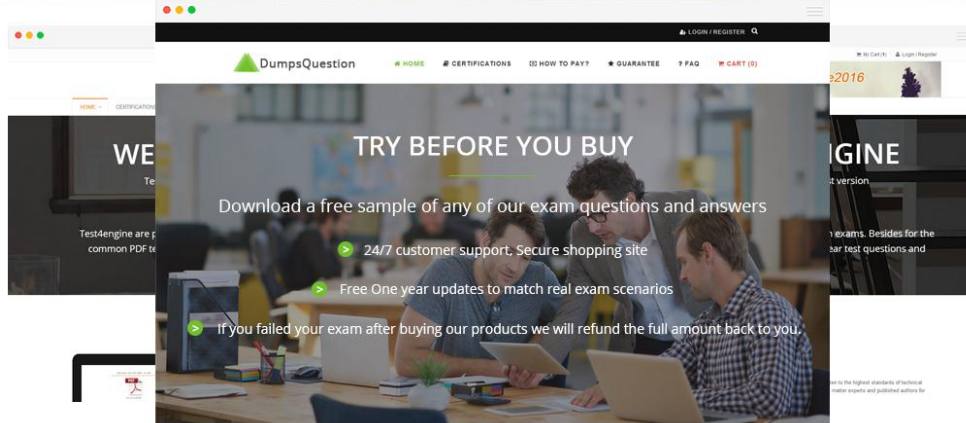


DumpsQuestion

Over **61842+** Satisfied Customers

About Us



Select a vendor... | Select an exam... | Your email address | Free Download

What Clients Say About Us

Disclaimer Policy: The site does not guarantee the content of the comments. Because of the different time and the changes in the scope of the exam, it can produce different effect. Before you purchase the dump, please carefully read the product introduction from the page. In addition, please be advised the site will not be responsible for the content of the comments and contradictions between users.

“ Good things should be shared together. I pass the HPE0-J75. The dumps is good for examination. ”



Honey

“ Do not hesitate about the dumps. It is very good valid dumps. Yes, I am sure it is valid for this times. Worthy it. ”



Hardy

<http://www.dumpsquestion.com>

Professional Dump Collection & Excellent Exam Questions & Latest Questions

Exam : **C2020-011 日本語版**

Title : **IBM SPSS Statistics Level 1
v2**

Vendor : **IBM**

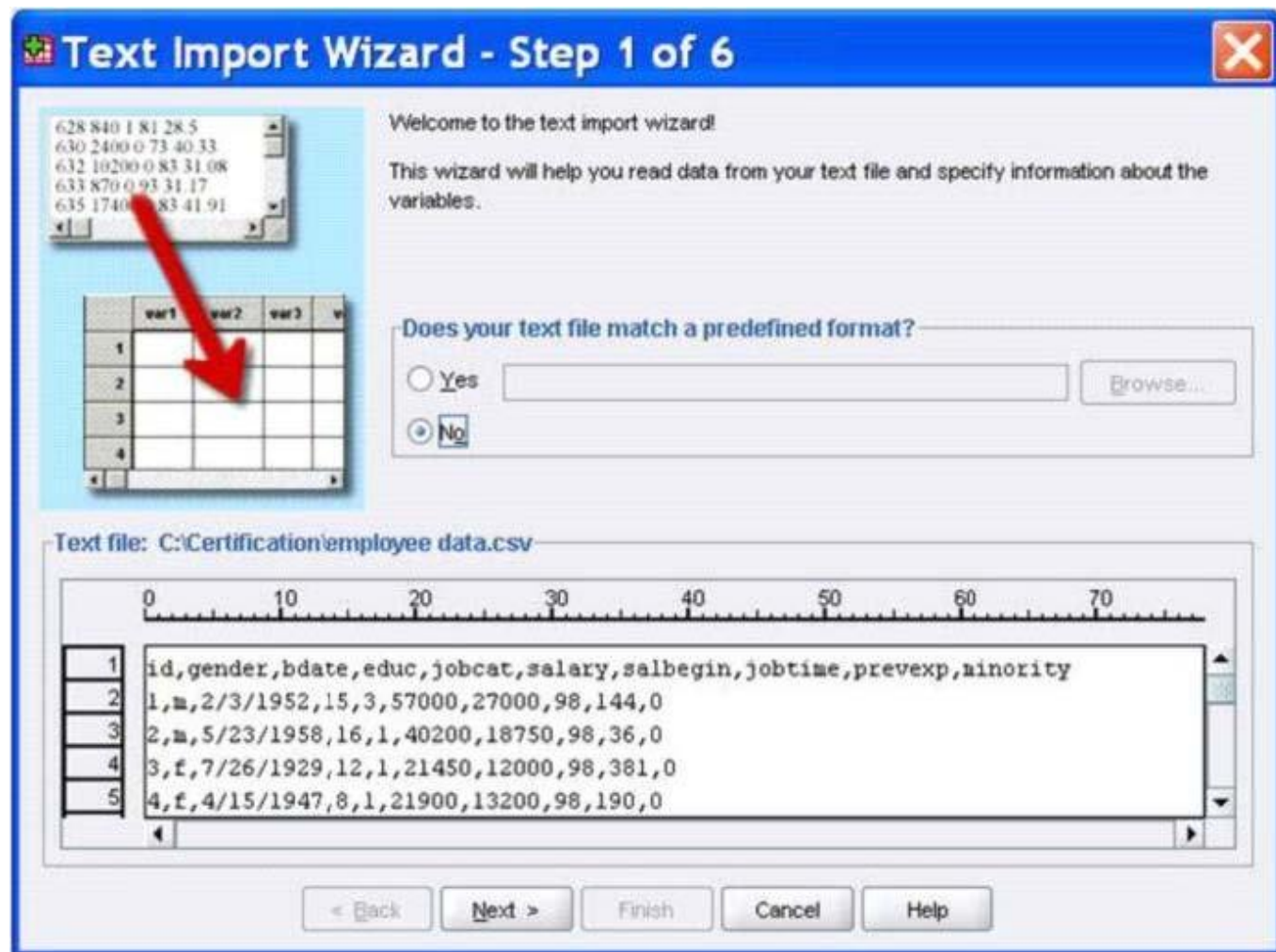
Version : **DEMO**

NO.1 統計的検定はクロス集計表において観察パーセンテージの差が偶然によって起こったかどうかを評価するために何を使用されるべきか。

- A. 相関性
- B. 線形回帰
- C. T 検定
- D. 独立性のカイ 2 乗検定

Answer: D

NO.2 下図のようにテキストファイルは固定形式のテキストファイルの例です。



- A. 真
- B. 偽

Answer: B

NO.3 変数ビューでは、あなたは同じカテゴリの符号化方式を共有する一連の変数がある場合、他の変数にこれらのラベルをコピーし、1つの変数の値ラベルを入力することができます。

- A. 真
- B. 偽

Answer: A

NO.4 下図に示すように、変数の給料のために我々は統計を持っています。

Descriptive Statistics

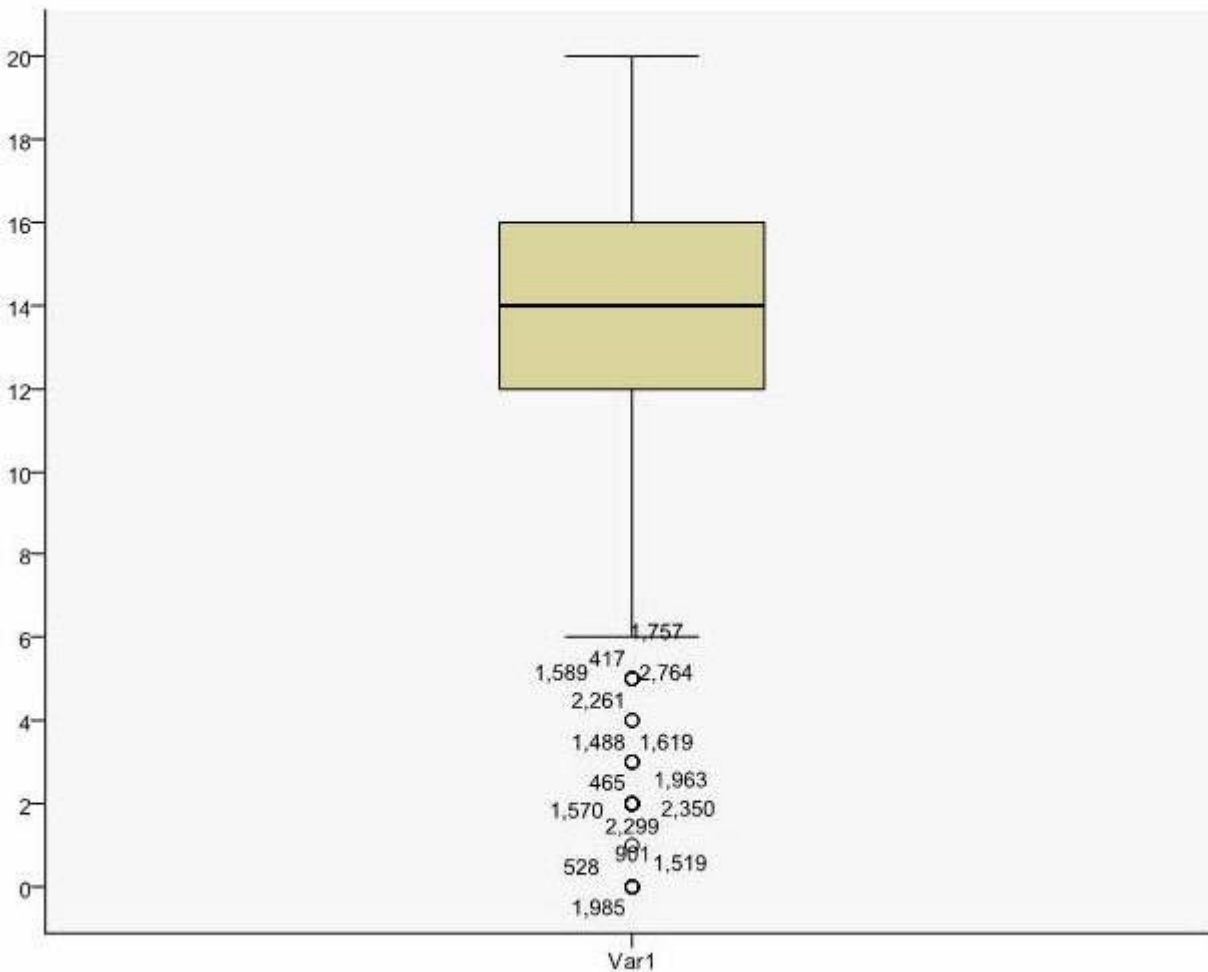
	N	Minimum	Maximum	Mean
Current Salary	474	-9999.00	135000.00	33915.7321
Valid N (listwise)	474			

値-9999はその計算に含まれているため報告さ平均値は正しくありません。どのようにしてこの状況が修正されますか。

- A. システム欠損値として-9999を定義します。
- B. データファイルから変数の給料のために-9999値を持つすべてのケースを取り外します。
- C. ユーザー欠損値として-9999を定義します。
- D. システムとの両方ユーザー欠損値として-9999を定義します。

Answer: C

NO.5 どのステートメントはこのボックスプロットについて本当ですか。



- A. 平均値は 14 です。
- B. 標準偏差は 14 (20 マイナス 6) です。
- C. 標準偏差は 4 (16 マイナス 12) です。

D. 外れ値は分布の下端にあります。

Answer: D

NO.6 どのステートメントはこのクロス集計表の正しい解釈ですか。

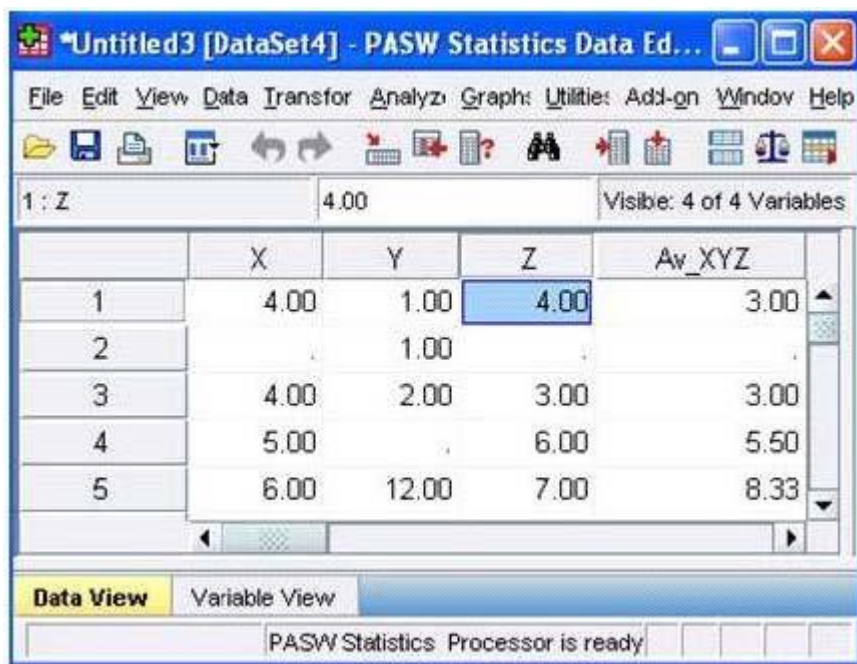
BELIEF IN LIFE AFTER DEATH * GENDER OF RESPONDENT Crosstabulation

			GENDER OF RESPONDENT		Total
			Female	Male	
BELIEF IN LIFE AFTER DEATH	YES	Count	541	417	958
		% within BELIEF IN LIFE AFTER DEATH	56.5%	43.5%	100.0%
		% within GENDER OF RESPONDENT	86.0%	76.9%	81.8%
	NO	Count	88	125	213
		% within BELIEF IN LIFE AFTER DEATH	41.3%	58.7%	100.0%
		% within GENDER OF RESPONDENT	14.0%	23.1%	18.2%
Total	Count	629	542	1171	
	% within BELIEF IN LIFE AFTER DEATH	53.7%	46.3%	100.0%	
	% within GENDER OF RESPONDENT	100.0%	100.0%	100.0%	

- A. 雌の 56.5%は死後の世界を信じています。
- B. 雌の 86.0%は死後の世界を信じています。
- C. 雌の 27.5%は死後の世界を信じています。
- D. 雌の 53.7%は死後の世界を信じています。

Answer: B

NO.7 次のデータ・ファイルを検討し、次の問題を答えます:変数 X、Y、Z の平均値の計算は 可変 Av_XYZ に含まれています。どの方法は平均値を計算するために使用されますか。



- A. 変数の計算ダイアログと式 $(X+Y+Z) / 3$
- B. 変数の計算ダイアログと式 $X+Y+Z / 3$
- C. 変数の計算ダイアログと式 $MEAN(X, Y, Z)$
- D. 変数の計算ダイアログと式 $MEAN.2(X, Y, Z)$

Answer: D

NO.8 アグリゲートの手順で集約されたデータセットやデータファイルを要求する場合、新しい集約ファイル内のケースの数が何と等しいですか。

- A. 元のデータファイル内のケースの数
- B. 集約された要約変数の数
- C. ブレーク変数リストで指定された変数のカテゴリ数
- D. あなたは集計データダイアログボックスで指定された症例数

Answer: C